


# UANL



# MOVILIDAD SOCIAL

**1 DE CADA 4** egresados de licenciatura en la UANL tienen puesto directivo



**56.0%** de los egresados necesitó recursos adicionales al apoyo de sus padres para estudiar.

de los egresados cuyos padres no fueron profesionistas laboran en puestos de alto estatus (**gerencia o dirección**).

**14%**

Un estudiante, que se pagó sus estudios a través del trabajo, tiene más de probabilidad de trabajar en un empleo de alto estatus que un estudiante cuyos estudios fueron financiados por cualquier otro método.

**8%**

**49%**

**UANL**

**61%**

**70%** se colocan en empresas privadas.



**8 veces**

La proporción de egresados de la UANL con estudios de posgrado es ocho veces mayor que la media nacional (2%, según la OCDE, 2019).

Fuentes: Cálculos propios con base en la Encuesta aplicada a egresados UANL de CIE-UANL, 2019; la MECE 2009 de INEGI, la MIP NL 2008 de CIE-UANL y CONAPO.

## DERRAMA ECONÓMICA

**26%** de incremento de salario mensual al estudiar una licenciatura en la UANL en comparación con el que obtiene una persona con preparatoria.

Ese mayor salario es destinado a la compra de bienes y servicios que proveen las empresas y establecimientos comerciales del estado de Nuevo León, expandiéndose la actividad productiva.



Se genera una derrama económica anual equivalente al

**0.31% PIB NL**

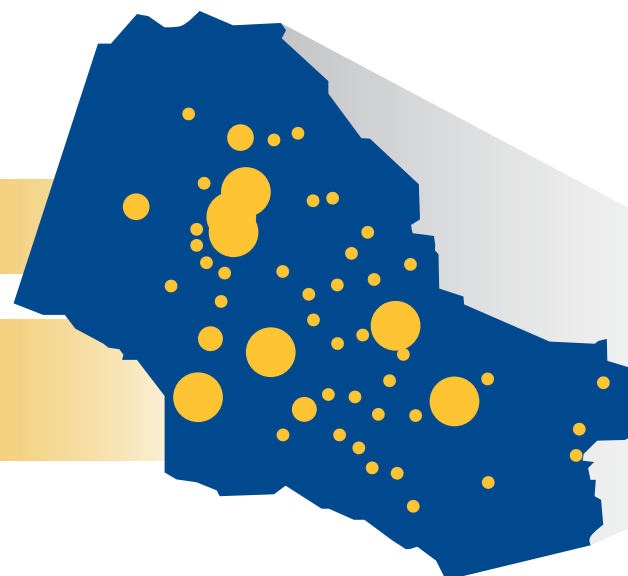
## ANÁLISIS GEOGRÁFICO

El **76%** de los egresados que son hijos de padres sin estudios o con primaria, viven en zonas de alto estrato socioeconómico. (color azul).

### ZONA

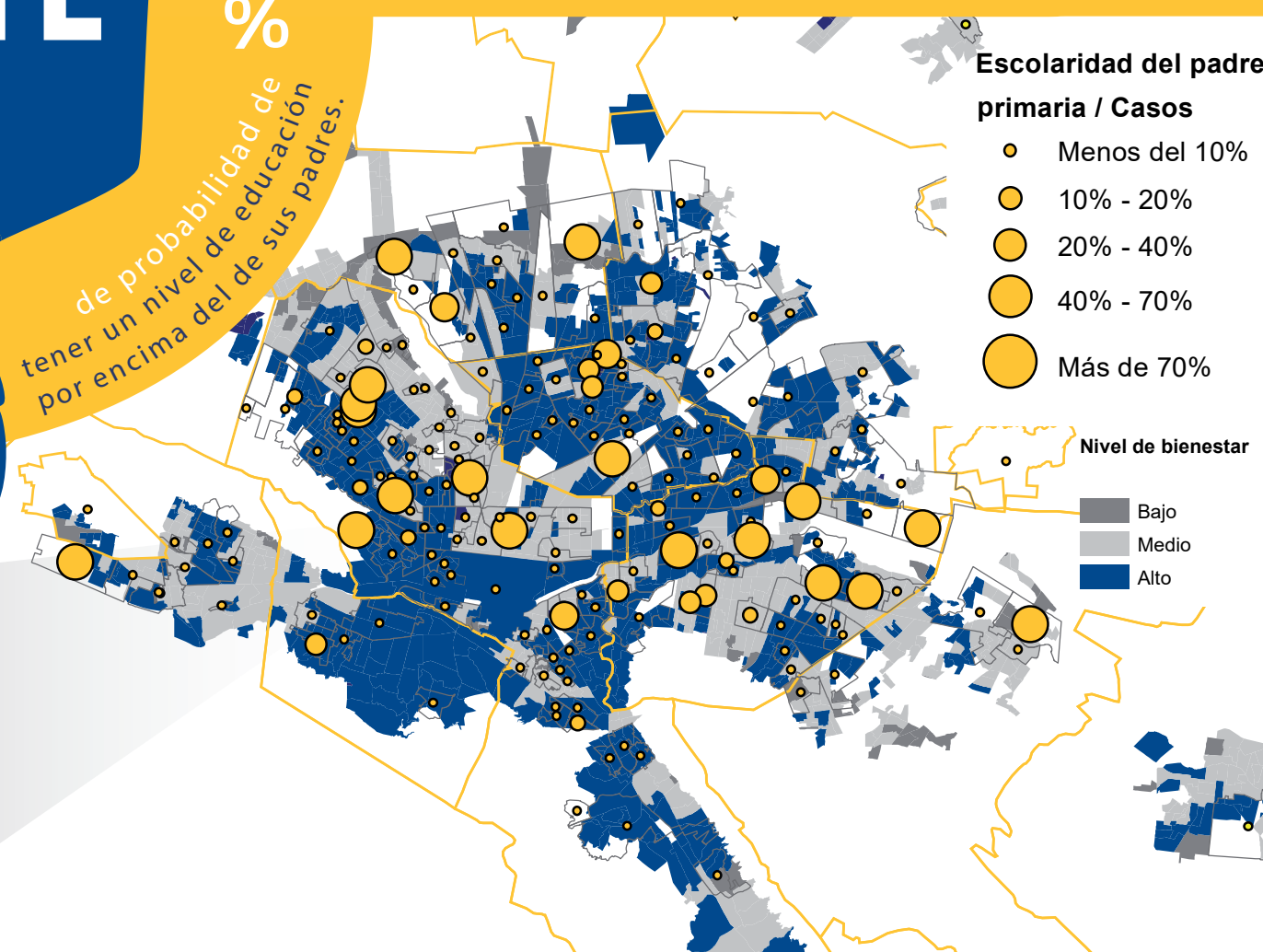
CUMBRES

SAN JERÓNIMO



de probabilidad de tener estatus laboral mayor al de sus padres.

de probabilidad de tener un nivel de educación por encima del de sus padres.



### Escolaridad del padre primaria / Casos

- Menos del 10%
- 10% - 20%
- 20% - 40%
- 40% - 70%
- Más de 70%

### Nivel de bienestar

- Bajo
- Medio
- Alto